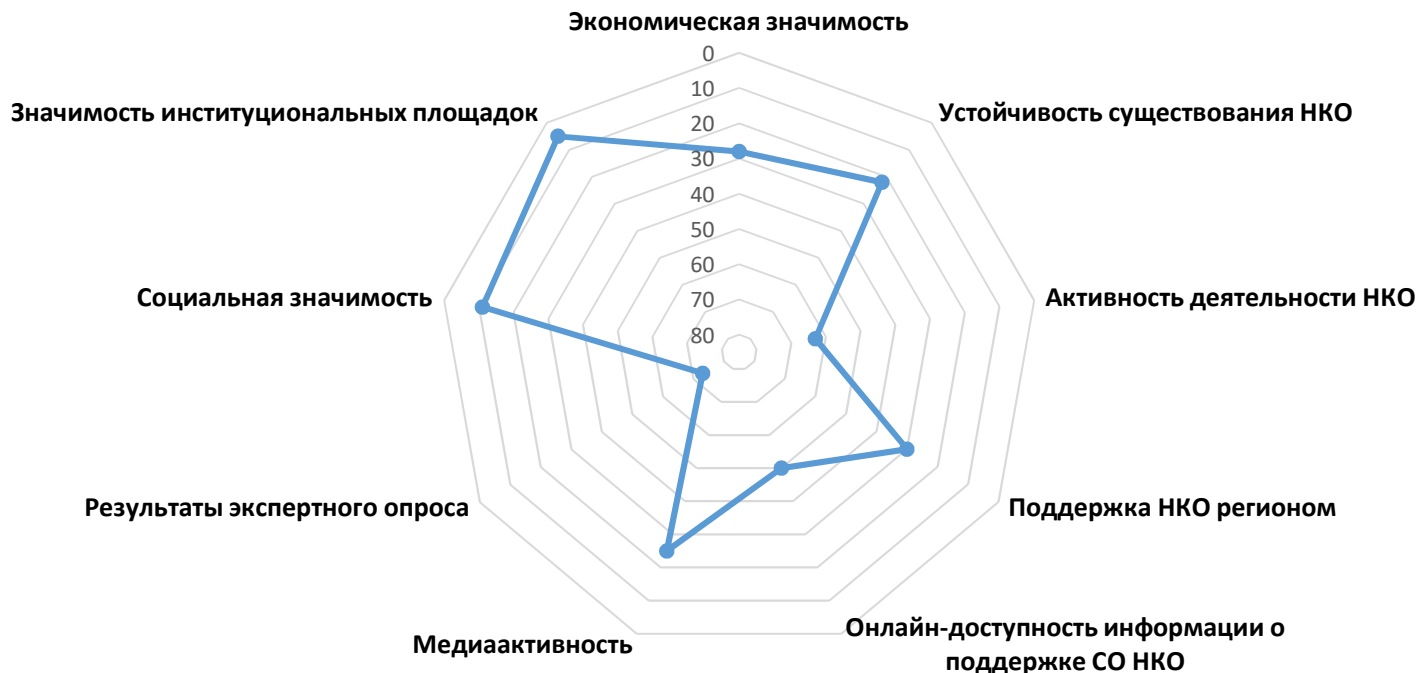


# Справка о позициях региона в рейтинге по уровню развития сектора НКО

## Республика Хакасия

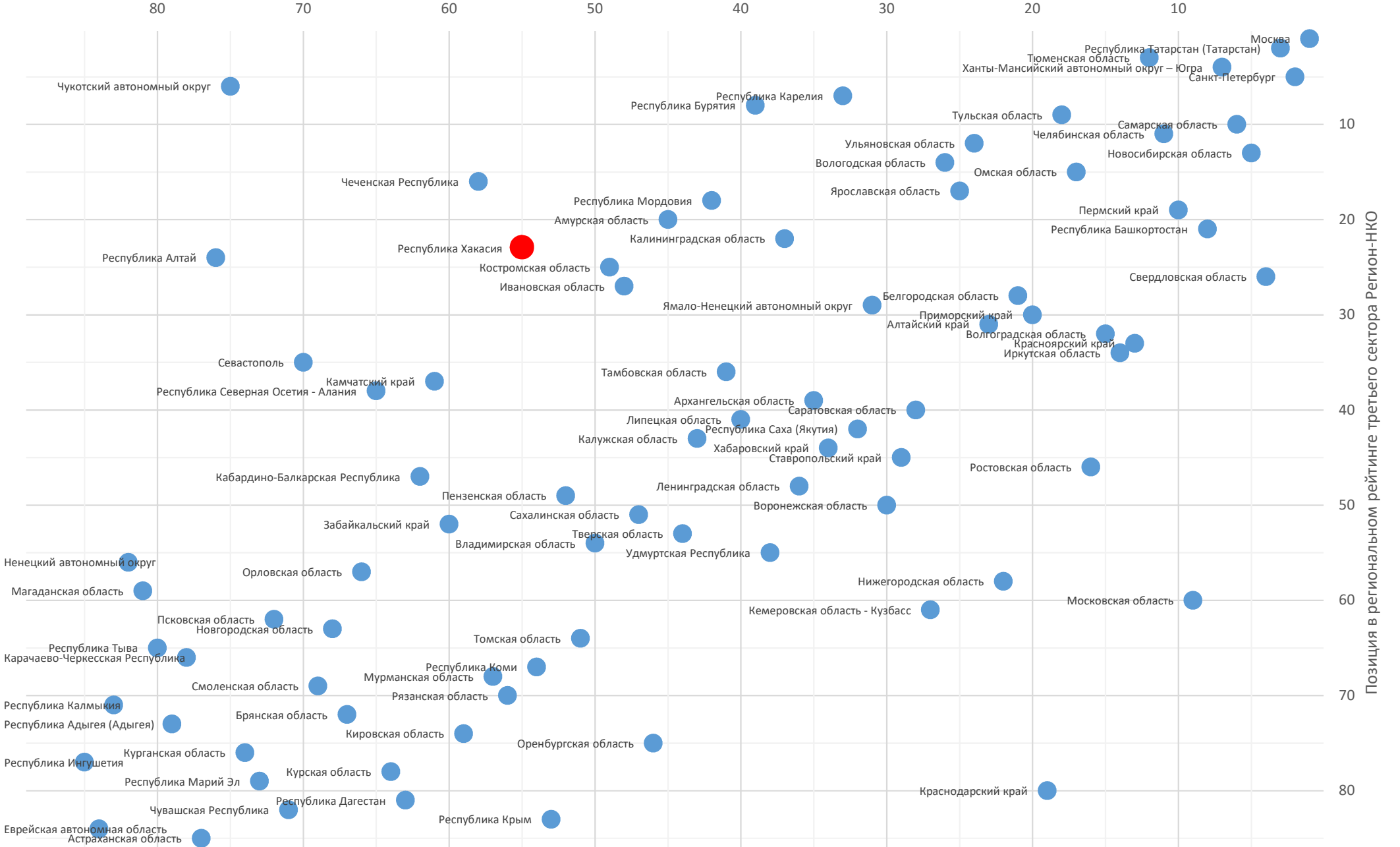
Позиция в итоговом рейтинге	23	8	условная оценка (балл)*
<b>Позиции региона по рейтинговым факторам</b>	позиция среди всех участников рейтинга		
Экономическая значимость	28	7	●●●●●●●
Устойчивость существования НКО	22	8	●●●●●●●●
Активность деятельности НКО	63	3	●●●
Поддержка НКО регионом	30	7	●●●●●●●
Онлайн-доступность информации о поддержке СО НКО	50	5	●●●●●
Медиаактивность	25	8	●●●●●●●●
Результаты экспертного опроса	73	2	●●
Социальная значимость	11	9	●●●●●●●●●
Значимость институциональных площадок	5	10	●●●●●●●●●●

### Диаграмма рейтинговых факторов

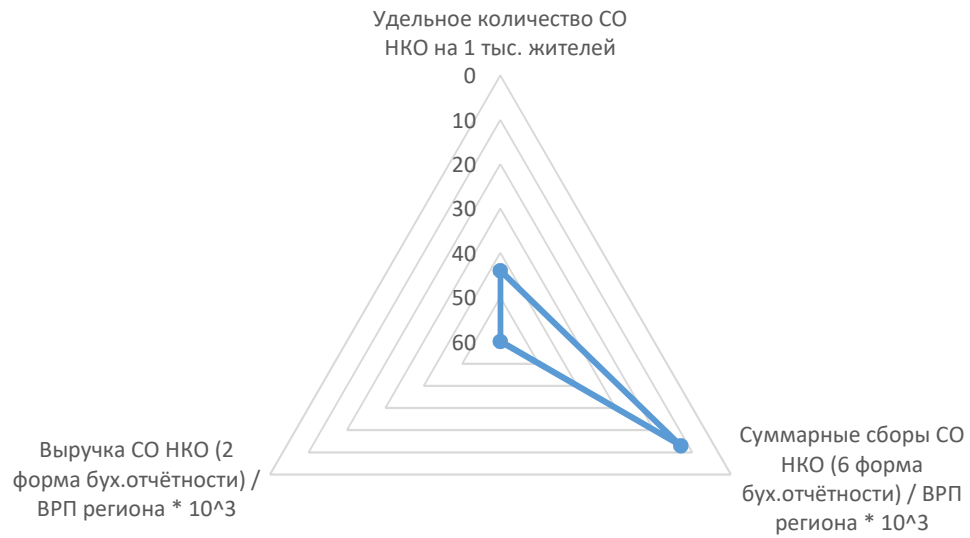


\* Здесь и далее условная оценка приведена по 10-балльной шкале, где кол-во баллов отражает номер дециля выборки, к которой относится значение. Например, если регион по выбранному значению занимает с 1-го по 8-е место – это соответствует 1-му децилю и регион получает 10 баллов, с 9-го по 17-е место – 2-му децилю (9 баллов), и т.д. Места с 78-го по 85-е соответствуют 10-му децилю (1 балл). Оценки 8-10 баллов соответствуют "зелёной" зоне (выдающиеся результаты), 4-7 баллов - "желтая зона" (средние), 1-3 балла - "красной" зоне (посредственные). Условная оценка для показателей со значительной долей нулевых значений не приводится.

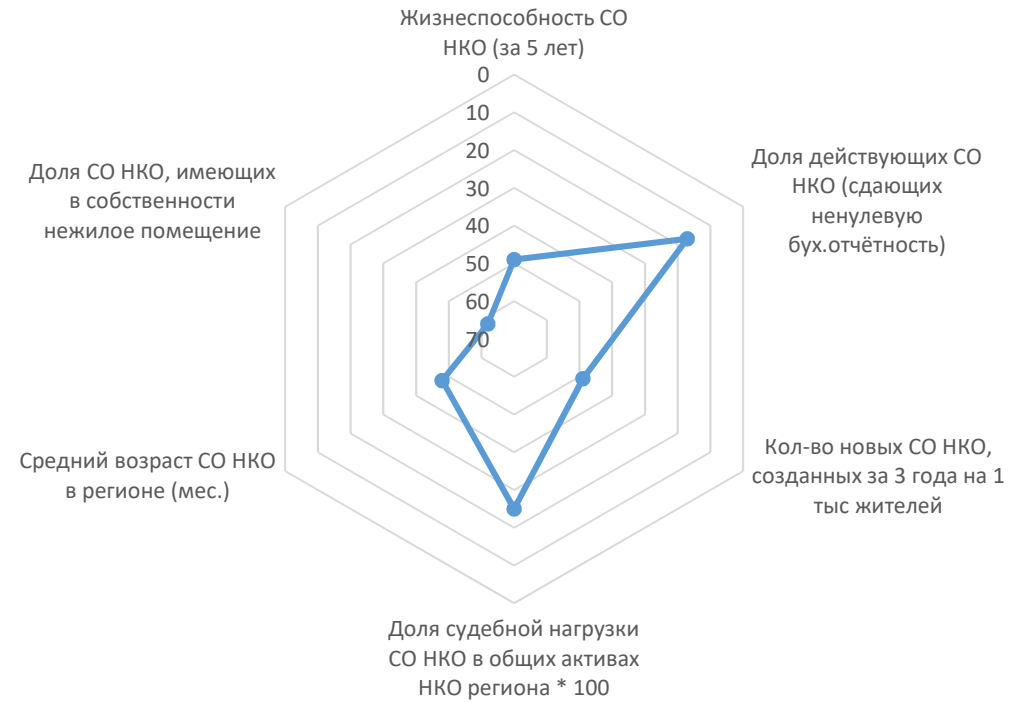
# Масштаб третьего сектора экономики



## Экономическая значимость



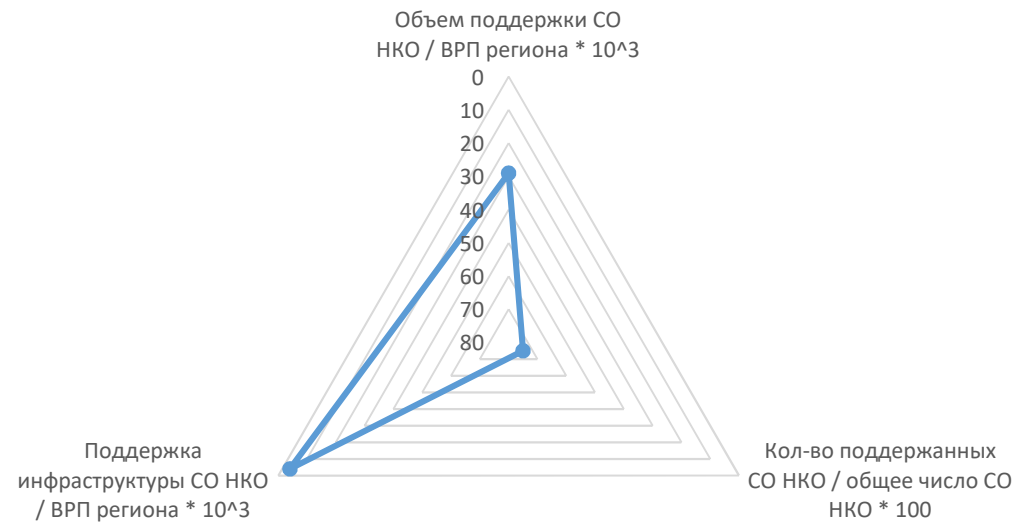
## Устойчивость существования НКО



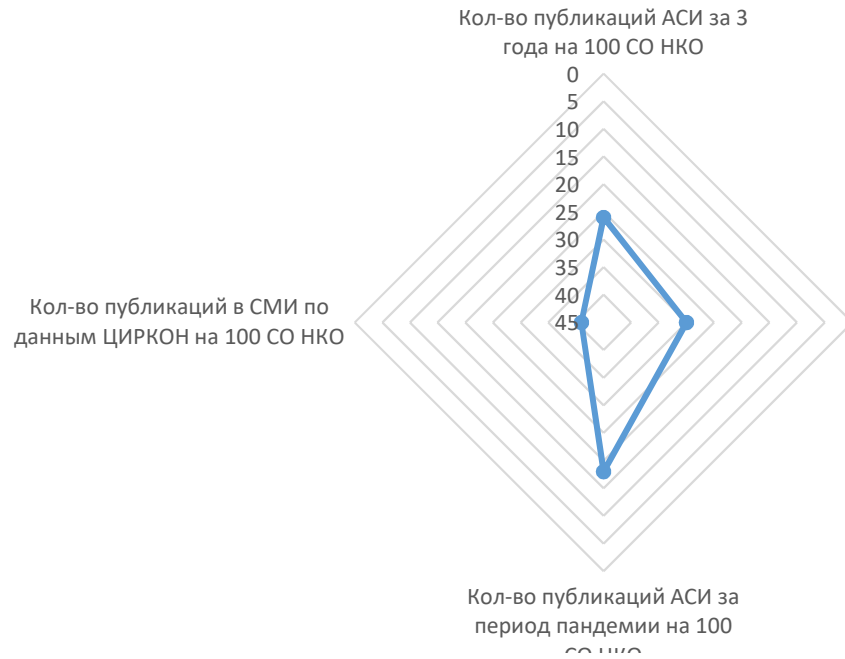
## Активность деятельности НКО



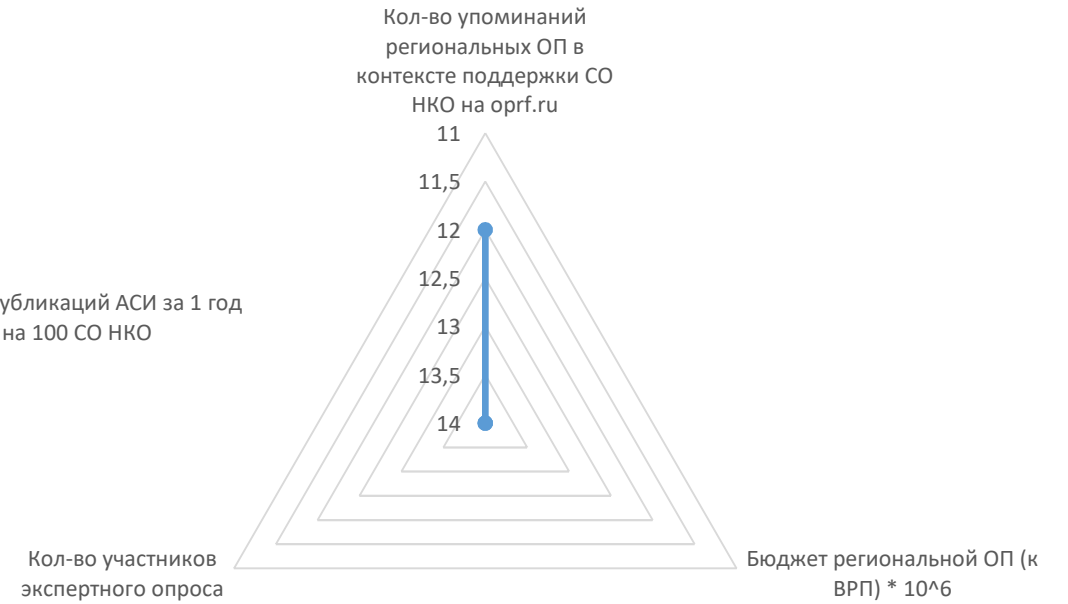
## Поддержка НКО регионом



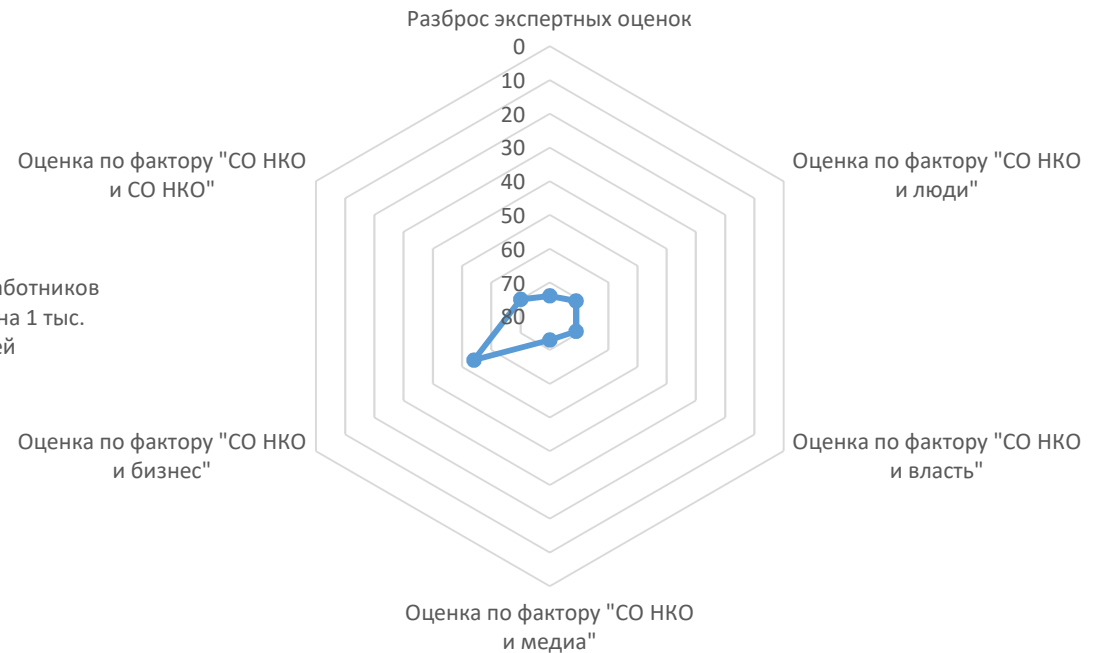
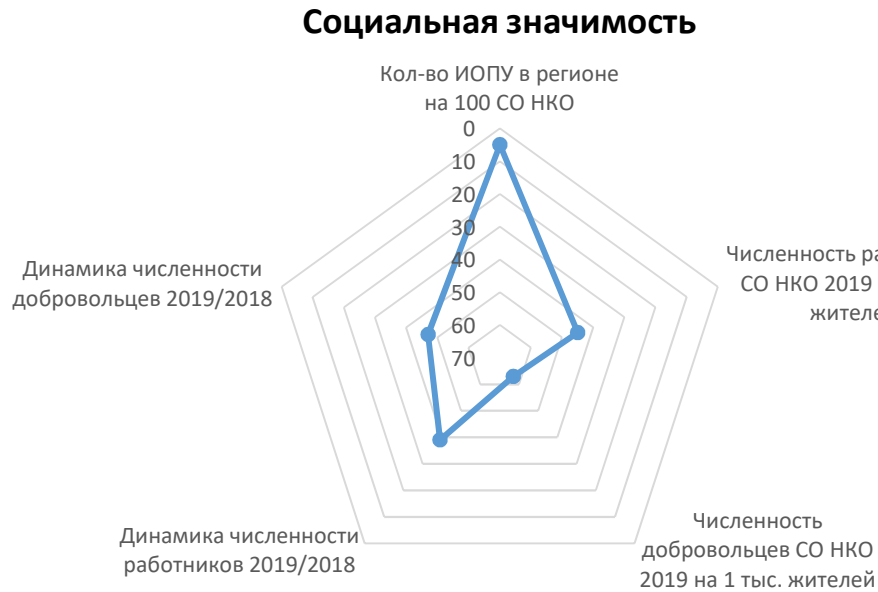
## Медиаактивность



## Значимость институциональных площадок



## Результаты экспертного опроса



## Расчёт позиций региона по рейтинговым показателям

Экономическая значимость		значение	позиция	условная оценка (балл)
1	<b>Удельное количество СО НКО на 1 тыс. жителей</b>	<b>0,92</b>	<b>44</b>	5
	<i>Количество зарегистрированных НКО в регионе</i>	495	73	2
	<i>Население региона, чел.</i>	536 167	72	2
2	<b>Суммарные сборы СО НКО (6 форма бух.отчётности) / ВРП региона * 10<sup>4</sup></b>	<b>6,09</b>	<b>13</b>	9
	<i>Суммарные сборы НКО региона, тыс.руб.</i>	1 433 333	43	5
	<i>ВРП региона, млн руб.</i>	235 311	64	3
3	<b>Выручка СО НКО (2 форма бух.отчётности) / ВРП региона * 10<sup>4</sup></b>	<b>5,35</b>	<b>60</b>	4
	<i>Суммарная выручка НКО региона, тыс.руб.</i>	1 259 599	70	2
	<i>ВРП региона, млн руб.</i>	235 311	64	3
Устойчивость существования НКО		значение	позиция	условная оценка (балл)
4	<b>Жизнеспособность СО НКО (за 5 лет)</b>	<b>0,88</b>	<b>49</b>	5
5	<b>Доля действующих СО НКО (сдающих ненулевую бух.отчётность)</b>	<b>0,54</b>	<b>17</b>	9
	<i>Количество зарегистрированных НКО в регионе</i>	495	73	2
	<i>Количество НКО, сдающих ненулевую бухгалтерскую отчётность</i>	269	69	2
6	<b>Кол-во новых СО НКО, созданных за 3 года на 1 тыс жителей</b>	<b>0,90</b>	<b>49</b>	5
	<i>Количество НКО, зарегистрированных в регионе за последние 36 мес.</i>	481	76	2
	<i>Население региона, чел.</i>	536 167	72	2
7	<b>Доля судебной нагрузки СО НКО в общих активах НКО региона * 100</b>	<b>0,27</b>	<b>25</b>	8
	<i>Общая сумма незавершенных исков с участием НКО в качестве ответчика</i>	2 544 360	67	3
	<i>Общая сумма исполнительных производств в отношении НКО</i>	10 300 918	50	5
	<i>Общая сумма активов НКО региона, тыс.руб.</i>	4 821 691	48	5
8	<b>Средний возраст СО НКО в регионе (мес.)</b>	<b>150,75</b>	<b>48</b>	5
9	<b>Доля СО НКО, имеющих в собственности нежилое помещение</b>	<b>0,03</b>	<b>62</b>	3
	<i>Количество СО НКО, имеющих в собственности нежилое помещение</i>	20	76	2
	<i>Количество СО НКО в регионе (согласно отчётам 1-СОНКО)</i>	588	74	2

<b>Активность деятельности НКО</b>		значение	позиция	условная оценка (балл)
10	<b>Активность участия СО НКО в конкурсах Фонда президентских грантов</b>	<b>0,35</b>	<b>50</b>	<b>5</b> ●●●●●
	<i>Количество НКО, подавших хотя бы одну заявку на грант с 2017г.</i>	94	71	2 ○○
	<i>Количество НКО, сдающих ненулевую бухгалтерскую отчётность</i>	269	69	2 ○○
11	<b>Результативность участия СО НКО в конкурсах Фонда президентских грантов</b>	<b>0,41</b>	<b>30</b>	<b>7</b> ●●●●●●●
	<i>Количество НКО, получивших хотя бы один грант с 2017г.</i>	39	68	3 ○○○
	<i>Количество НКО, подавших хотя бы одну заявку на грант с 2017г.</i>	94	71	2 ○○
12	<b>Значимость полученных СО НКО грантов Фонда президентских грантов</b>	<b>0,29</b>	<b>60</b>	<b>4</b> ●●●●
	<i>Общая сумма грантов, полученных НКО с 2017г., тыс.руб.</i>	69 149	74	2 ○○
	<i>ВРП региона, млн руб.</i>	235 311	64	3 ○○○
13	<b>Представленность СО НКО в реестре 1 Минэкономразвития РФ</b>	<b>0,35</b>	<b>54</b>	<b>4</b> ●●●●
	<i>Количество НКО, представленных в реестре № 1 Минэкономразвития РФ</i>	94	70	2 ○○
	<i>Количество НКО, сдающих ненулевую бухгалтерскую отчётность</i>	269	69	2 ○○
14	<b>Представленность СО НКО в реестре 2 Минэкономразвития РФ</b>	<b>0,17</b>	<b>30</b>	<b>7</b> ●●●●●●●
	<i>Количество НКО, представленных в реестре № 1 Минэкономразвития РФ</i>	45	58	4 ●○○○
	<i>Количество НКО, сдающих ненулевую бухгалтерскую отчётность</i>	269	69	2 ○○
15	<b>Кол-во СО НКО в рейтингах RAEX на 1000 действующих</b>	<b>0,00</b>	<b>45</b>	
	<i>Количество НКО, представленных в рейтингах НКО RAEX</i>	0	45	
	<i>Количество НКО, сдающих ненулевую бухгалтерскую отчётность</i>	269	69	2 ○○
<b>Поддержка НКО регионом</b>		значение	позиция	условная оценка (балл)
16	<b>Объем поддержки СО НКО / ВРП региона * 10<sup>^3</sup></b>	<b>0,37</b>	<b>29</b>	<b>7</b> ●●●●●●●
	<i>Общий объем поддержки СО НКО, предоставленной регионом, тыс.руб.</i>	87 617	47	5 ●○○○○
	<i>ВРП региона, млн руб.</i>	235 311	64	3 ○○○
17	<b>Кол-во поддержанных СО НКО / общее число СО НКО * 100</b>	<b>1,36</b>	<b>75</b>	<b>2</b> ●●
	<i>Общее кол-во СО НКО, которым предоставлена региональная поддержка</i>	8	78	1 ○
	<i>Количество СО НКО в регионе (согласно отчётам 1-СОНКО)</i>	588	74	2 ○○
18	<b>Поддержка инфраструктуры СО НКО / ВРП региона * 10<sup>^3</sup></b>	<b>0,37</b>	<b>4</b>	
	<i>Общий объем поддержки на инфраструктуру СО НКО, тыс.руб.</i>	87 617	7	
	<i>ВРП региона, млн руб.</i>	235 311	64	3 ○○○

<b>Онлайн-доступность информации о поддержке СО НКО</b>		значение	позиция	условная оценка (балл)
19	Онлайн-доступность информации о поддержке СО НКО	33	50	5
<b>Медиаактивность</b>		значение	позиция	условная оценка (балл)
20	<b>Кол-во публикаций АСИ за 3 года на 100 СО НКО</b>	9,69	26	7
	<i>Количество публикаций АСИ о СО НКО региона за 3 года</i>	57	48	5
	<i>Количество СО НКО в регионе (согласно отчётам 1-СОНКО)</i>	588	74	2
21	<b>Кол-во публикаций АСИ за 1 год на 100 СО НКО</b>	2,55	30	7
	<i>Количество публикаций АСИ о СО НКО региона за 1 год</i>	15	50	5
	<i>Количество СО НКО в регионе (согласно отчётам 1-СОНКО)</i>	588	74	2
22	<b>Кол-во публикаций АСИ за период пандемии на 100 СО НКО</b>	0,85	18	8
	<i>Количество публикаций АСИ о СО НКО региона за период пандемии</i>	5	41	6
	<i>Количество СО НКО в регионе (согласно отчётам 1-СОНКО)</i>	588	74	2
23	<b>Кол-во публикаций в СМИ по данным ЦИРКОН на 100 СО НКО</b>	0,68	41	6
	<i>Кол-во публикаций о СО НКО за период пандемии по данным Циркон</i>	4	67	3
	<i>Количество СО НКО в регионе (согласно отчётам 1-СОНКО)</i>	588	74	2
<b>Результаты экспертного опроса</b>		значение	позиция	условная оценка (балл)
24	Разброс экспертных оценок	0,33	74	2
25	Оценка по фактору "СО НКО и люди"	152,71	71	2
26	Оценка по фактору "СО НКО и власть"	142,77	71	2
27	Оценка по фактору "СО НКО и медиа"	138,27	73	2
28	Оценка по фактору "СО НКО и бизнес"	125,35	54	4
29	Оценка по фактору "СО НКО и СО НКО"	45,02	70	2
<b>Социальная значимость</b>		значение	позиция	условная оценка (балл)
30	<b>Кол-во ИОПУ в регионе на 100 СО НКО</b>	1,53	5	10
	<i>Кол-во исполнителей общественно-полезных услуг</i>	9	19	8
	<i>Количество СО НКО в регионе (согласно отчётам 1-СОНКО)</i>	588	74	2
31	<b>Численность работников СО НКО 2019 на 1 тыс. жителей</b>	3,13	45	5
	<i>Число работников СО НКО за 2019г. (по данным отчётов 1-СОНКО)</i>	1 676	69	2
	<i>Население региона, чел.</i>	536 167	72	2
32	Численность добровольцев СО НКО 2019 на 1 тыс. жителей	10,09	63	3

	Число волонтеров СО НКО за 2019г. (по данным отчетов 1-СОНКО)	5 411	73	2	○○
	Население региона, чел.	536 167	72	2	○○
33	<b>Динамика численности работников 2019/2018</b>	<b>0,01</b>	<b>39</b>	<b>6</b>	●●●●●●
	Число работников СО НКО за 2019г. (по данным отчетов 1-СОНКО)	1 676	69	2	○○
	Число работников СО НКО за 2018г. (по данным отчетов 1-СОНКО)	1 654	68	3	○○○
34	<b>Динамика численности добровольцев 2019/2018</b>	<b>0,00</b>	<b>47</b>	<b>5</b>	●●●●●
	Число добровольцев СО НКО за 2019г. (по данным отчетов 1-СОНКО)	5 411	73	2	○○
	Число добровольцев СО НКО за 2018г. (по данным отчетов 1-СОНКО)	5 396	74	2	○○

### Значимость институциональных площадок

		значение	позиция	условная оценка (балл)	
35	Участие ОП в мониторинге (да/нет)	да			
36	Обеспеченность ОП помещением для заседаний (да/нет)	да			
37	Кол-во упоминаний региональных ОП в контексте поддержки СО НКО на orpf.ru	2	12		
38	<b>Бюджет региональной ОП (к ВРП) * 10<sup>6</sup></b>	<b>19,88</b>	<b>14</b>	<b>9</b>	●●●●●●●●●
	Объем бюджета региональной Общественной палаты, тыс.руб.	4 677	37	6	●●●●●●
	ВРП региона, млн руб.	235 311	64	3	○○○
39	Кол-во участников экспертного опроса	31	14	9	●●●●●●●●●